

MANUAL DE EVIDÊNCIAS

TRILHA EMPREENDEDORA


CICLO 22-23



REGRAS GERAIS




Somente projetos a partir da maturidade de IMPLEMENTAÇÃO podem competir no ENEB.



Todas as dúvidas, necessidades de documentações e afins, devem ser repassadas ao pré-auditor do time, que deverá entrar em contato com a Enactus Brasil e levar as respostas ao time, sendo ele o principal canal de comunicação entre as partes.




Projetos que não submeteram a Trilha Empreendedora não podem ser submetidos em editais, exceto que sejam criados em períodos após a entrega da trilha.



Submissões feitas fora do prazo terão penalidade e os times receberão suas correções em um período extra que acontecerá sempre após o calendário oficial da trilha, ou seja, seu time só receberá às correções após todos os times que entregaram no prazo receberem.

OBS: O time que entregou atraso terá que, mesmo assim, devolver as correções dentro do prazo estabelecido no calendário ou seus indicadores serão anulados.



Todas as evidências dos grupos: Vidas Impactadas, Alcance e alguns casos de Indicadores, precisam ser comprovados com os documentos padrões exigidos pela Enactus Brasil, sob pena de corte de resultados não evidenciados corretamente na trilha do projeto.

VIDAS IMPACTADAS

DECLARAÇÕES

- Lista de presença para ações de vidas impactadas
- Declaração de impacto para a comunidade (nome, contato e assinatura)

LISTA DE PRESENÇA

Documento



O time deve coletar os **NOMES** e **TELEFONES** de cada pessoa presente em suas ações, seguindo o modelo disponibilizado. Vidas que não forem evidenciadas desta forma não poderão ser consideradas e serão removidas da trilha do projeto.

Comprova: Pessoas que participaram de eventos, palestras, feiras e similares promovidas pelo projeto.

DECLARAÇÃO

Documento



O time deve imprimir este material para que uma pessoa responsável pelo impacto que foi gerado assine, adicione a quantidade do que foi gerado ou intitule a ação que foi realizada e disponibilize um telefone para contato.

Este documento deve ser usado para comprovar nº de produtos doados para a comunidade, nº de ações realizadas, e similares.

IMPACTO

PRODUÇÃO

- Planilha com a quantidade produzida + Foto de CADA produto ou nota fiscal que foi vendido

VENDAS

- Planilha com a receita gerada + link do comprovante de pagamento do cliente, nota fiscal gerada ou nome e telefone do cliente

REPASSE DE RENDA

- Comprovante de transferência que conste o nome da pessoa ou declaração de impacto assinada pelo receptor.

Acesse aqui a
declaração de impacto

Declaração



ALCANCE

MARKETING

- Planilha com uma aba para cada forma de alcance onde o time coloca o nome do alcance e o link do print da evidência


Declaração



ALCANCE EM EVENTOS

- Lista de presença de cada pessoa presente constando o nome e contato da pessoa + Fotos.

Declaração



Não serão aceitos números que excedem a quantidade de pessoas presentes na lista que forneceram as informações completas (Nome e telefone).

PARCERIAS

PARCERIAS COM EMPRESAS ENACTUS

- Print da aprovação no edital e/ou print do e-mail com o envio do comprovante de pagamento da bolsa.

PARCERIAS COM EMPRESAS EXTERNAS

- Assinatura de ambas as partes (time e parceiro) do termo de parceria abaixo

Declaração



DÚVIDAS E FEEDBACKS



Liliane Vicente – Coordenadora de Programa

lvicente@enactus.org | +55 (82) 99189-0345

enactus.org